新竹市用電分析

106年09月

新竹市機關、服務業、住宅、農林漁牧業、工業五部門用電資訊

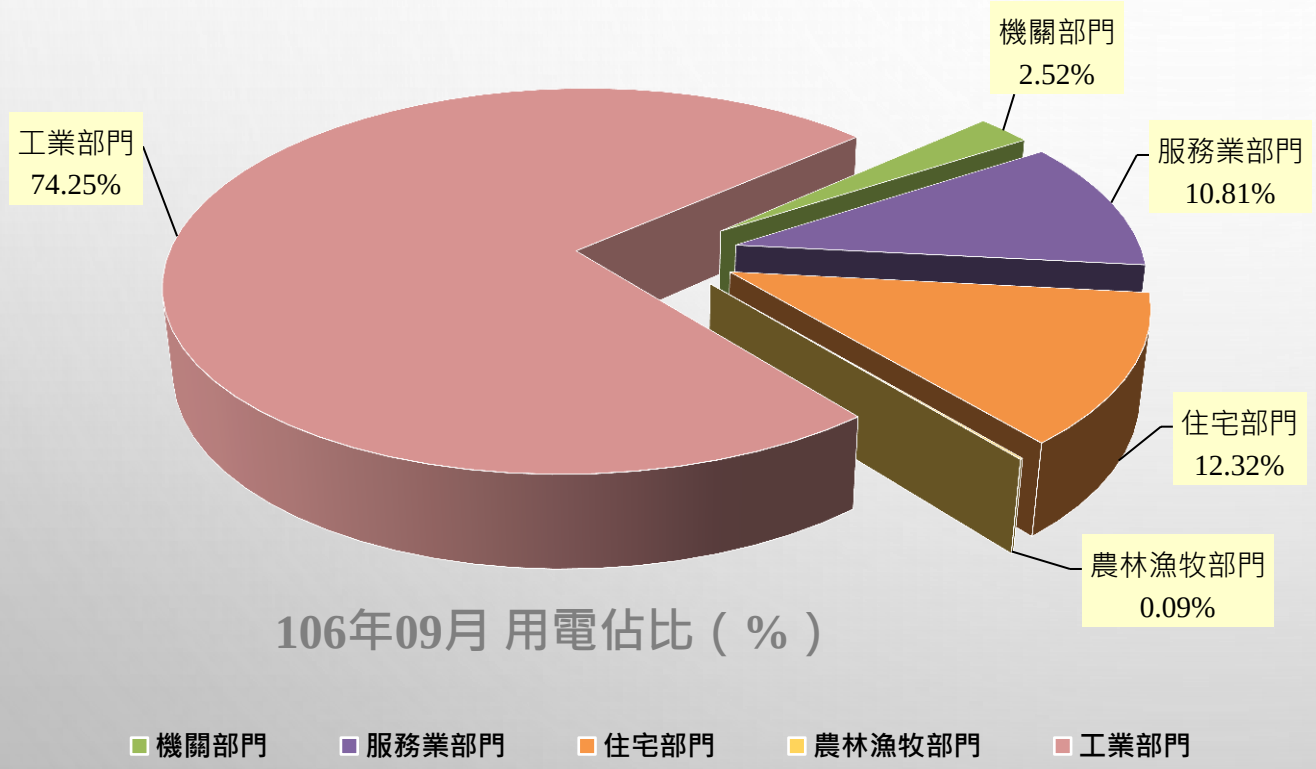

用電部門	105年9月 售電量(度)	106年9月 售電量(度)
機關	21,063,896	22,958,161
服務業	97,939,077	98,394,755
住宅	115,223,522	112,147,115
農林漁牧	825,116	856,621
工業	673,676,857	675,884,531
合計	908,728,468	910,241,183

資料來源：台灣電力公司 (http://www.taipower.com.tw/content/announcement/ann01.aspx?BTy

新竹市與去年度同期售電量比較

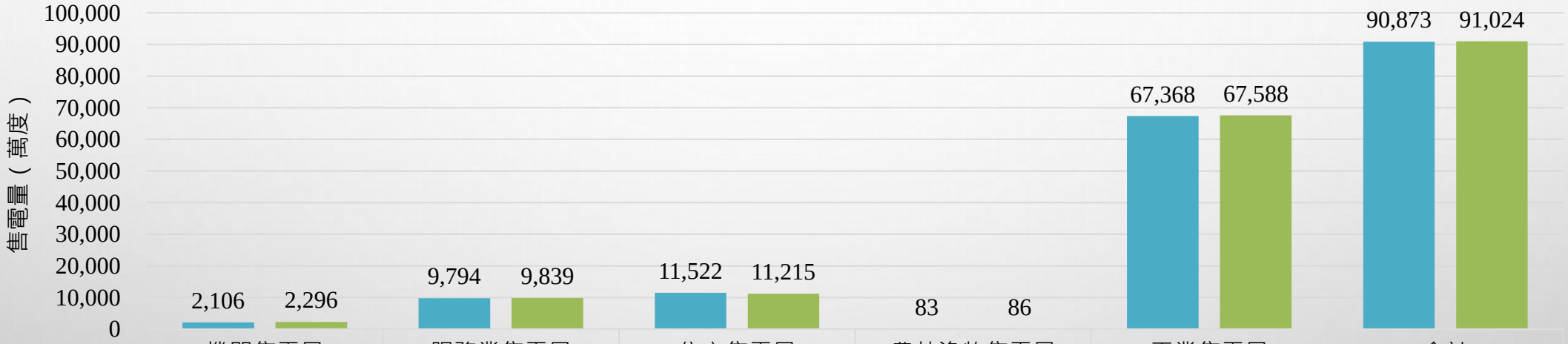

	機關售電量（萬度)	服務業售電量（萬度)	住宅售電量（萬度)	農林漁牧售電量（萬度)	工業售電量（萬度)	合計（萬度)
105年9月	2,106	9,794	11,522	83	67,368	90,873
106年9月	2,296	9,839	11,215	86	67,588	91,024

資料來源：台灣電力公司 (http://www.taipower.com.tw/content/announcement/ann01.aspx?BTy

各縣市9月份整體用電資訊（不含工業用電）

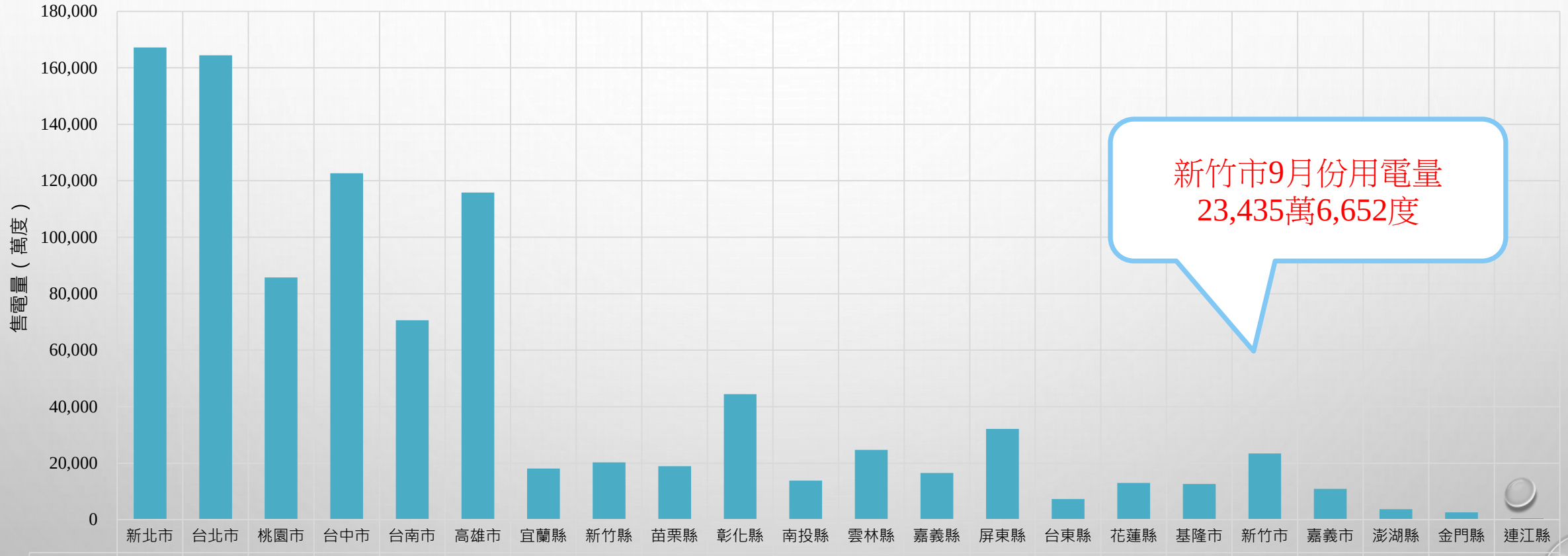

	新北市	台北市	桃園市	台中市	台南市	高雄市	宜蘭縣	新竹縣	苗栗縣	彰化縣	南投縣	雲林縣	嘉義縣	屏東縣	台東縣	花蓮縣	基隆市	新竹市	嘉義市	澎湖縣	金門縣	連江縣
用電量（萬度）	167,248	164,475	85,767	122,678	70,587	115,870	18,090	20,274	18,935	44,402	13,790	24,662	16,492	32,152	7,322	12,980	12,601	23,436	10,875	3,719	2,598	460

資料來源經濟部自己電自己省網站:http://energy-smartcity.energypark.org.tw/infographic.php